

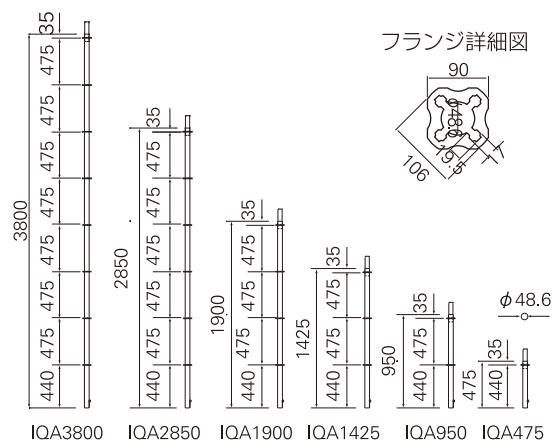
# lq システム足場部材

## lq 支柱

全国

機材コード	機材名	結束数	重量(kg)	許容荷重(N)
IQA3800	lq支柱3800	50	11.70	9,600
IQA2850	lq支柱2850 ※1	50	8.90	
IQA1900	lq支柱1900 【青】	50	6.20	
IQA1425	lq支柱1425 【黄】	50	4.80	
IQA950	lq支柱950 【ピンク】	50	3.40	
IQA475	lq支柱475 【黄緑】	100	2.10	

※1 関西取扱センターは兵庫東条センターのみ

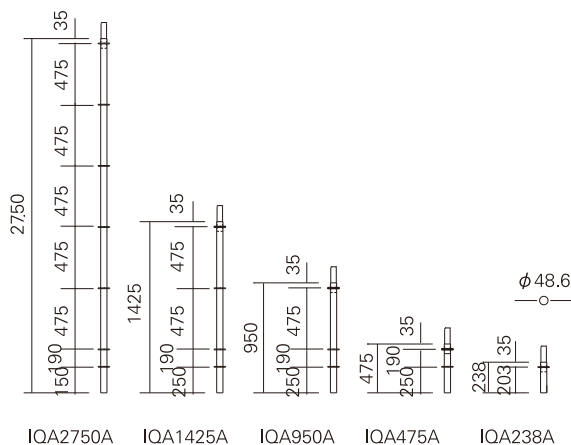


## lq 下部支柱

全国

機材コード	機材名	結束数	重量(kg)	許容荷重(N)
IQA2750A	lq下部支柱2750A	50	8.80	9,600
IQA1425A	lq下部支柱1425A ※2	50	4.90	
IQA950A	lq下部支柱950A ※2	50	3.40	
IQA475A	lq下部支柱475A ※2	50	2.10	
IQA238A	lq下部支柱238A	100	1.40	

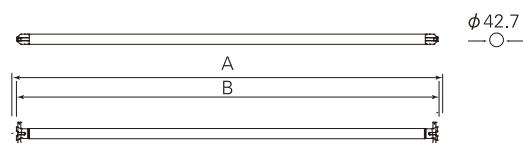
※2 関西取扱センターは兵庫東条センターのみ



## lq 手すり

全国

機材コード	機材名	A(mm)	B(mm)	結束数	重量(kg)
IQC1829	lq手すり1829	1829	1781	50	4.40
IQC1524	lq手すり1524 【黄】	1524	1476	50	3.70
IQC1219	lq手すり1219 【青】	1219	1171	50	3.00
IQC1107	lq手すり1107 【黄緑】	1107	1059	50	2.80
IQC914	lq手すり914 【ピンク】	914	866	50	2.30
IQC722	lq手すり722 【ムラサキ】	722	674	50	2.00
IQC610	lq手すり610	610	562	50	1.60
IQC305	lq手すり305	305	257	20	0.90
IQC250	lq手すり250 ※3	250	202		0.80



lq手すり1107は梁方向用部材です。

## lq 先行手すり

全国

機材コード	機材名	A(mm)	B(mm)	C(mm)	結束数	重量(kg)
IQSCX18	lq[先行]手すり 1829	1829	1719	2309.4	50	7.20
IQSCX15	lq[先行]手すり 1524 【黄】	1524	1414	2098.1	50	6.30
IQSCX12	lq[先行]手すり 1219 【青】	1219	1109	1922.3	50	5.50
IQSCX09	lq[先行]手すり 914 【ピンク】	914	804	1801.9	50	4.70
IQSCX06	lq[先行]手すり 610 【黄緑】	610	500	1768.9	50	4.00

